

ОТЧЕТ
о расходах, источником финансового обеспечения которого является грант в форме субсидии

По состоянию на «01» января 2022 года

Наименование главного распорядителя бюджетных средств (далее – ГРБС)	Комитет по образованию
Наименование, ИНН Получателя субсидии	ГБОУ СОШ №512 Невского района Санкт-Петербурга, ИНН 7811022953
Наименование и код целевой статьи	Статья расходов "Расходы на предоставление грантов в форме субсидий государственным общеобразовательным организациям Санкт-Петербурга" (код целевой статьи 0220021430)
Значение результатов предоставления субсидии (далее – результаты)	Реализация получателем гранта проекта
Период, за который предоставляется отчет	сентябрь-декабрь 2021 года


№ п/п	Направление расходов, источник финансирования обеспечения которых является Субсидия <2>	Остаток к субсидии, разрешенный к использованию на 01.01.2022 г., руб. <3>	Объем предоставленной Субсидии, руб.	Объем произведенных расходов за счет средств Субсидии, руб.	Остаток Субсидии, руб.						
					Всего (гр.3 + гр.4 – гр.5)	Требуется в направлении на те же цели в 2022 г.	Разрешенный к использованию на 01.01.2022 г.	Подлежит возврату в бюджет (гр.6 – гр.8)	Возвращено в бюджет	Сумма неисполненного обязательства по возврату средств Субсидии (гр.9 – гр.10)	
1	2	3	4	5	6	7	8	9	10	11	
1	Затраты на получение дополнительного профессионального образования руководителей и педагогических работников	0	10 000 000,00	197 038,40	9 802 961,60			0	0	0	0
2	Затраты на приобретение компьютерного и периферийного	0		6 179 800,00	3 623 161,60			0	0	0	0

	оборудования								
3	Затраты на приобретение учебного и учебного лабораторного оборудования	0		3 623 161,60	0		0	0	0
4	Затраты на приобретение электронных образовательных ресурсов, образовательного контента	0		0	0		0	0	0
Итого		0	10 000 000,00	10 000 000,00	0		0	0	0

Руководитель
Получателя субсидии
(уполномоченное лицо)

Директор школы  Тихонова Г.А.

Исполнитель: заместитель директора по УВР  Скрутелева И.А. 446-15-46
«31» января 2022 г.



ОТЧЕТ

о достижении результатов предоставления гранта в форме субсидии из бюджета Санкт-Петербурга и показателей, необходимых для достижения указанных результатов

По состоянию на «01» января 2022 года

Наименование главного распорядителя
бюджетных средств
Наименование, ИНН Получателя субсидии

Комитет по образованию

ГБОУ СОШ №512 Невского района Санкт-Петербурга, ИНН 7811022953

Наименование и код целевой статьи

Статья расходов "Расходы на предоставление грантов в форме субсидий государственным общеобразовательным организациям Санкт-Петербурга" (код целевой статьи 0220021430)

Значение результатов предоставления субсидии (далее – результаты)

Реализация получателем гранта проекта

Период, за который предоставляется отчет

сентябрь-декабрь 2021 года

№ п/п	Наименование результатов (показателей), единица измерения	Плановое значение результата в (показателе)	Срок, на который запланировано достижение результатов (показатель)	Размер Субсидии, предусмотренный Соглашением	Фактически достигнутые значения результатов (показатель) на отчетную дату	Отклонение от планового значения		Корректирующий коэффициент	Объем обязательств, неисполненных на отчетную дату	Причина отклонения
						В абсолютных величинах (гр.3 – гр.6)	В процентном соотношении ((гр.7/гр.3)*100%)			
1	2	3	4	5	6	7	8	9	10	11
1	Доля педагогических работников получателя гранта, прошедших повышение квалификации, процентов	50%	30.04.2022	10 000 000,00	78,8%			28,8%	0	
2	Доля руководящих работников получателя гранта, прошедших повышение квалификации,	50%	30.04.2022		57%			7%		

	процент ов									
3	Доля обучающихся получают гранта, осваивающих образовательную программу на обновленной материально-технической базе, от общего числа обучающихся получают гранта, процент ов	35%	30.04.2022		53%			18%		
4	Положительная динамика удовлетворенности качеством образовательной деятельности получают гранта участниками образовательного процесса, процент ов	5%	30.04.2022		9%			4%		
Итого		140%	x		197,8%	x	x	57,8%	0	x

Руководитель
Получателя субсидии
(уполномоченное лицо)

Директор школы  Тихонова Г.А.

Исполнитель: заместитель директора по УВР  Скрутелева И.А. 446-15-46
«31» января 2022 г.

Справка к отчету по ГБОУ СОШ №512 Невского района Санкт-Петербурга

Наименование результатов (показателей), единица измерения	Расчет факта достижения результатов (показателей) на отчетную дату
<p>1. Доля педагогических работников получателя гранта, прошедших повышение квалификации, процентов</p>	<p>Согласно заключенным рамочным договорам за счёт средств гранта обучено 35 педагогических работников ОУ:</p> <ul style="list-style-type: none"> - Государственное бюджетное учреждение дополнительного профессионального образования Санкт-Петербургская академия постдипломного педагогического образования. Курс повышения квалификации «Проектирование индивидуальных образовательных маршрутов для учащихся, испытывающих трудности в обучении». Обучено 20 педагогов. - ГБУ «ИМЦ» Невского района Санкт-Петербурга. Курс повышения квалификации «Проектно – исследовательская деятельность». Обучено 15 педагогов. <p>Расчёт:</p> <p>Всего педагогических работников в ОУ 45. Обучено 35.</p> <p>$35/45 \times 100\% = 77,8 \%$</p>
<p>2. Доля руководящих работников получателя гранта, прошедших повышение квалификации, процентов</p>	<p>Обучены:</p> <ul style="list-style-type: none"> Тихонова Г.А.- директор ОУ Скрутелева И.А. – заместитель директора по УВР Кулагина С.И. – заместитель директора по УВР Мамышева О.И. – заместитель руководителя по УВР. <p>Расчёт:</p> <p>Административных работников ОУ – 7. Обучено 4.</p> <p>$4/7 \times 100\% = 57 \%$</p>

<p>3. Доля обучающихся получателя гранта, осваивающих образовательную программу на обновленной материально-технической базе, от общего числа обучающихся получателя гранта, процентов</p>	<p>- В технически оснащенном ПК, закупленных на средства гранта, кабинете информатике проходят уроки информатики и ИКТ у всех обучающихся 7-11 классов.</p> <p>Расчёт:</p> <p>На 01.01 2022 количество обучающихся ОУ – 779</p> <p>Количество обучающихся в 7-11 классах –241</p> $241/779 \times 100 \% = 31 \%$ <p>- Мобильный компьютерный класс используется педагогами начальной школы в урочное и внеурочное время.</p> <p>Расчёт:</p> <p>На 01.01 2022 количество обучающихся ОУ – 779</p> <p>Количество обучающихся в 1-4 классах – 366</p> $366/779 \times 100 \% = 47 \%$ <p>- На оборудовании по робототехнике реализуется курс внеурочной деятельности «Робототехника»</p> <p>- В оборудованных кабинетах истории и географии проводятся уроки в 5-11 классах.</p> <p>На 01.01 2022 количество обучающихся ОУ – 779</p> <p>Количество обучающихся в 5-11 классах – 413</p> $413/779 \times 100 \% = 53 \%$ <p>Таким образом, методом поглощения меньшего значения большим получаем итоговый результат - 53 %</p>
---	--

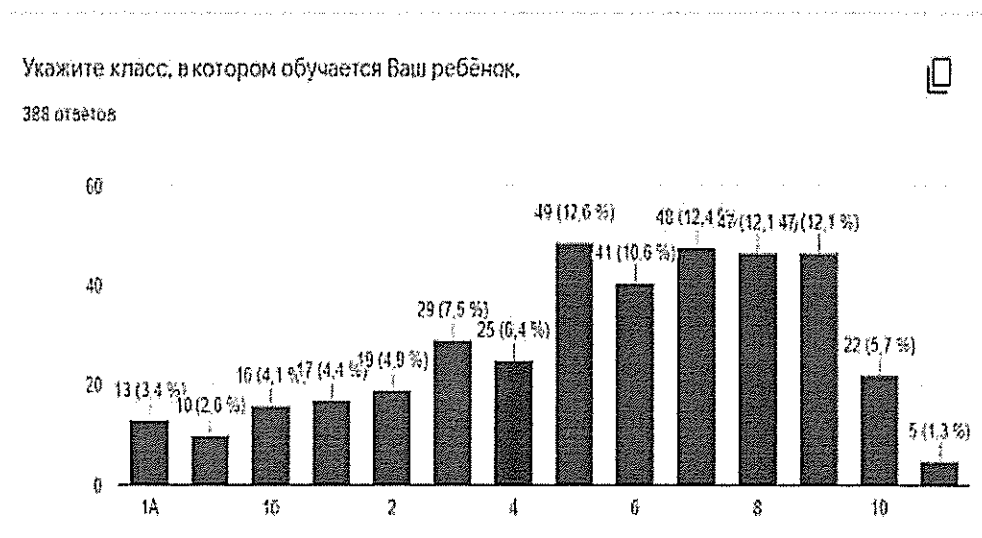
4. Положительная динамика удовлетворенности и качеством образовательной деятельности получателя гранта участниками образовательного процесса, процентов

В качестве контрольной цифры для определения динамики удовлетворенности качеством образовательной деятельности считаем результаты анкетирования родителей (законных представителей) обучающихся ОУ на 01.01.2021 года:

Показатель	Количество, %
Оценка удовлетворенности процессом обучения в школе	
Полностью удовлетворены	50
Частично удовлетворены	40
Не удовлетворены	10

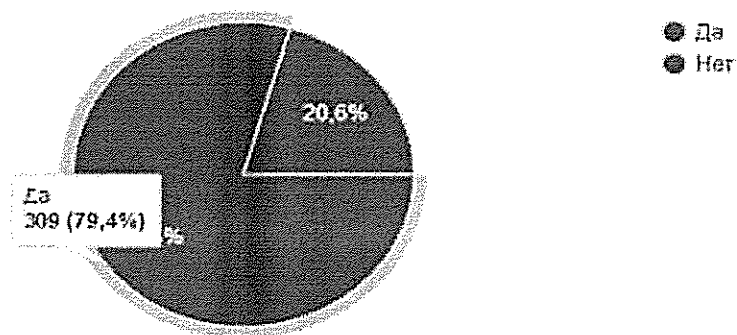
Контрольное анкетирование проводилось через гугл-форму https://docs.google.com/forms/d/1ucO9ruQ6ryQLe7q-Vq3VNnSHvcR_VPdueJXchT7BCzU/edit?usp=sharing.

Результаты анкетирования родителей (законных представителей) обучающихся ОУ на 29.01.2022 года (скрин-шот):



Знаете ли Вы о том, что школа стала грантополучателем?

389 ответов



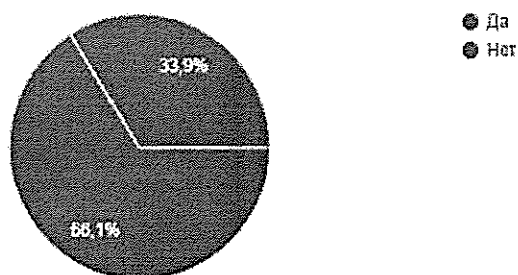
Если знаете, то как узнали?

310 ответов



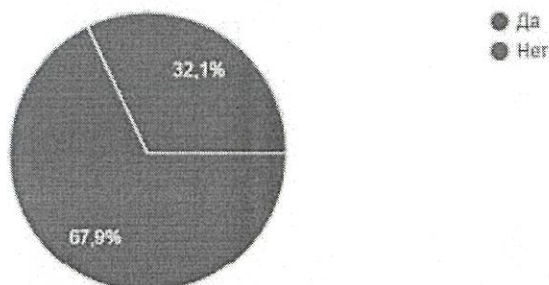
Рассказывал ли Ваш ребёнок, что на уроке/внеурочном занятии он работал на новом оборудовании?

389 ответов



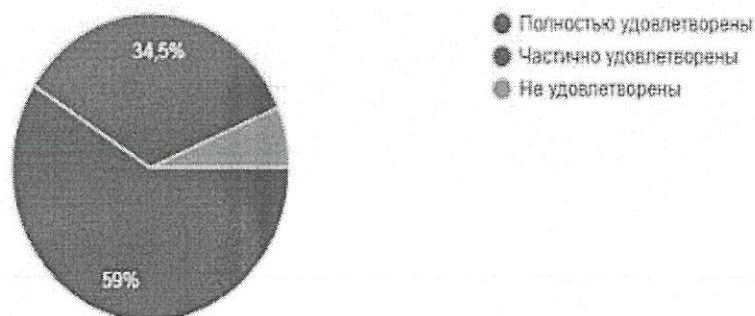
Считаете ли Вы, что использование нового оборудования способствует улучшению качества образования?

389 ответов



Удовлетворены ли Вы образовательным процессом в ОУ?

388 ответов



Таким образом:

«Полностью удовлетворены»: показатель увеличился с 50 % до 59 %. Положительная динамика 9 %.

«Частично удовлетворены»: показатель уменьшился с 40 % до 34,5 %.

«Не удовлетворены»: показатель уменьшился с 10 % до 6,4 %.

Таким образом полностью или частично, но удовлетворены образовательным процессом в ОУ 93,6 %, что составило + 3,6 % динамики.

Руководитель

Получателя субсидии

(уполномоченное лицо)

Директор школы

Тихонова Г.А.

Исполнитель: заместитель директора по УВР

Скрутелева И.А. 446-15-46

«31» января 2022 г.

